

# HOP-UP OPTIONS

## M-05 STABILIZER SET (FRONT & REAR)

ホップアップオプションズ OP.1239

M-05 スタビライザーセット (F, R)



フロントスタビライザーロッド 黒 (ソフト)	1コ
フロントスタビライザーロッド 銀 (ハード)	1コ
リヤスタビライザーロッド 黒 (ソフト)	1コ
リヤスタビライザーロッド 銀 (ハード)	1コ
スタビエンド (大)	2コ
スタビエンド (小)	2コ
3×12mm ホロービス	4コ
3×8mm ホロービス	4コ
3mm イモネジ	4コ
5mm ピロボール	4コ
5×10mm アルミポスト	4コ
5mm アジャスター	6コ
6mm アジャスター	2コ

### 注意 CAUTION

●小さなお子様がいる場所での作業はしないでください。工具にさわったり、パーツやビニール袋を口に入れるなどの危険な状況が考えられます。●Keep out of reach of small children. Children must not be allowed to put parts or packaging material in their mouths.


★4個作ります。

★Make 4.

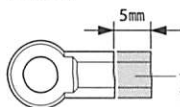
3×12mm ホロービス  
Screw5×10mm アルミポスト  
Aluminum post

ネジ止め剤 (別売り)

Gel type thread lock (sold separately)

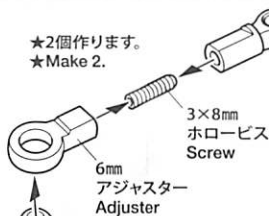

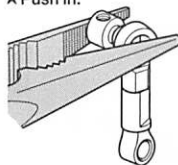
5mm ピロボール  
Ball connector

### 《フロント》/ Front

《6mm アジャスター》 ★2個作ります。  
Adjuster ★Make 2.★切り取ります。  
★Cut off.

★2個作ります。

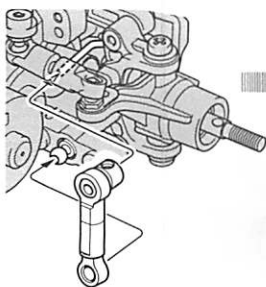
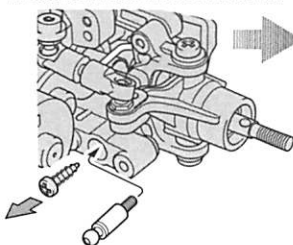
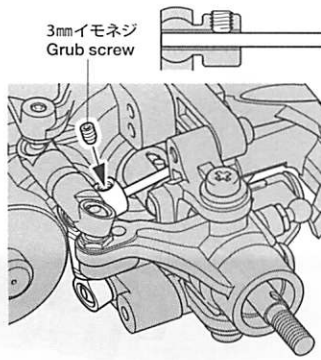
★Make 2.

6mm  
アジャスター  
Adjusterスタビエンド (大)  
Stabilizer end (large)5mm  
アジャスター  
Adjuster★押し込みます。  
★Push in.

※スタビライザーロッドには黒 (ソフト)、銀 (ハード) の2種類があります。走行するコースや路面に合わせて使用してください。

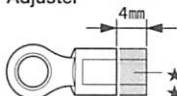
※Set includes two types of stabilizer rods; Black (soft) and Silver (hard). Choose one according to circuit condition.

★この部分の部品はセットに含まれません。  
★Shaded parts are not included in set.

フロントスタビライザーロッド  
Front stabilizer rod★反対側も同様に取り付けます。  
★Attach other side in the same manner.3mm イモネジ  
Grub screw

《リヤ》 / Rear

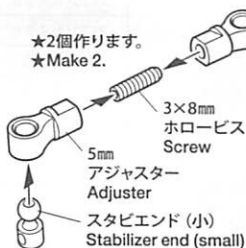
《5mmアジャスター》  
Adjuster



★4個作ります。  
★Make 4.

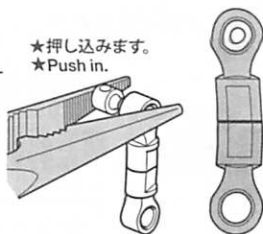
★切り取ります。  
★Cut off.

★2個作ります。  
★Make 2.



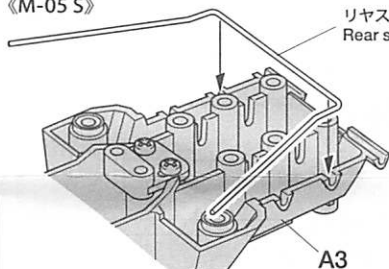
5mm  
アジャスター  
Adjuster

★押し込みます。  
★Push in.



《スタビライザーロッドの取り付け位置》  
Stabilizer rod attachment positions

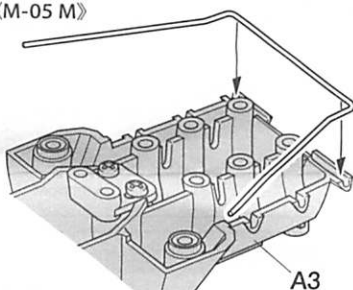
《M-05 S》



リヤスタビライザーロッド  
Rear stabilizer rod

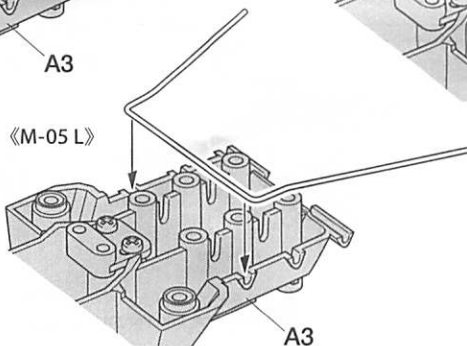
A3

《M-05 M》



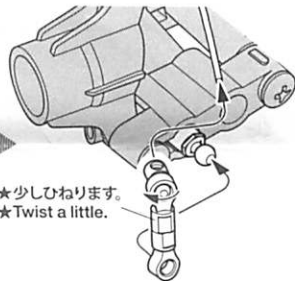
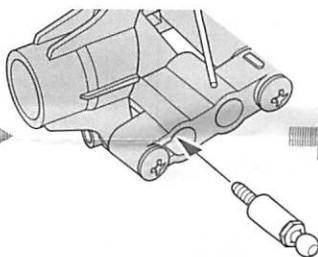
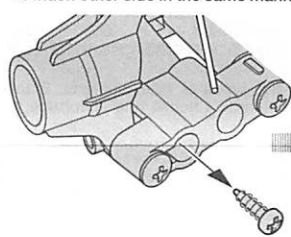
A3

《M-05 L》



A3

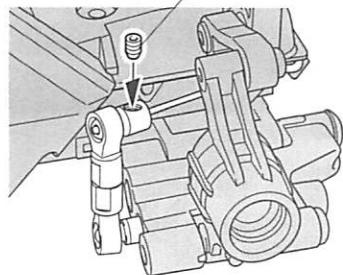
★反対側も同様に取り付けます。  
★Attach other side in the same manner.



★少しひねります。  
★Twist a little.

《M-05 S,M》

3mmイモネジ  
Grub screw



《M-05 L》

3mmイモネジ  
Grub screw

